

FISHMAN[®]

ユーザーガイド
POWERTAP INFINITY

fishman.com

Welcome

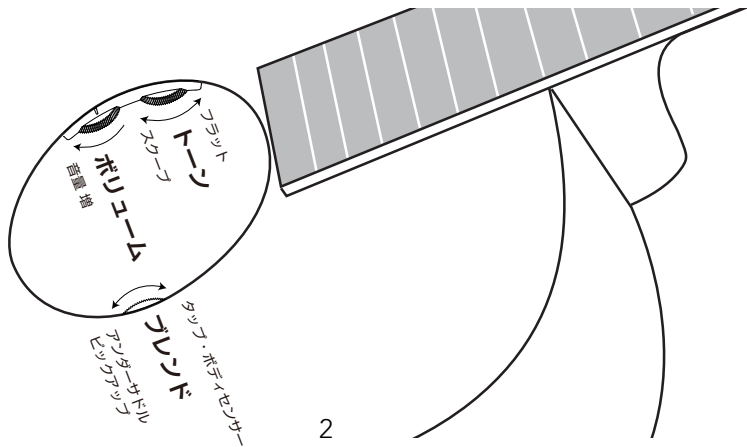
このたびは本製品をお買い上げいただき、誠にありがとうございます。
製品の特長を十分に発揮していただくために、以下の取り扱い説明をご一読の上で使用ください。

PowerTap Infinity

Fishman Acoustic PowerTap™シリーズの“PowerTap Infinity”
世界的スタンダードのMatrixアンダーサドルピックアップと、ブリッジプレートに取り付けられた
特別設計のボディセンシングピックアップを組み合わせます。
その結果、あらゆるスタイルのギタリストにパーカッシブなパフォーマンス要素と触覚ダイナミクスの
新しい世界がもたらされます。タップボディセンサー技術の追加により、
プレイヤーは新しいパフォーマンスを得ることができます。
“TAP” = (T)タッチ、(A)アンビエンス、(P)パーカッションのダイナミクス。

Controls

Plug In • PowerTap InfinityをアンプまたはPAに¼インチの機器ケーブルで接続します。
バッテリーを長持ちさせるには、使用していないときにはケーブルを外してください。



Controls

Volume • ノイズのない最もクリーンなサウンドを得るには、アンプやミキサーで歪まない程度で、ピックアップ側のボリュームを可能な限り大きく設定します。

Tone • この革新的な1つのノブのトーンコントロールにより、フラットEQの自然なサドルサウンドから、低音と高音を強調し、ミッドレンジを抑えた可変「スcoop」トーンへ調整できます。

- トーンコントロールをボディエンド方向いっぱいに戻すと、ピックアップサウンドがよりパンチのある開放的で風通しの良いものになります。ミッドレンジを削ることで、ギターの音がボーカルを邪魔することなく、ギターを歌手と融合させるのにも役立ちます。
- ミッドレンジのカットが少し必要な場合、トーンコントロールノブを中央の位置にします。(フィンガーピッキング向けのサウンドになります)
- トーンコントロールをネック方向いっぱいに戻すと、ニュートラルなフラットEQトーンになります。

注：トーンコントロールは、タップ・ボディセンサーには影響しません。

Body Sensor Controls

PowerTap Infinityは、ケーブルを選択するだけで、モノまたはステレオ出力で使用できます。モノラル・ミックス出力の場合は、標準のシールドケーブルを使用してください。ブレンド・コントロールノブをネック側に回していくにつれて、タップ・ボディセンサーとマトリックスピックアップ信号をブレンドします。

ステレオ（デュアルソース）出力するには、付属のステレオブレイクアウトケーブルか、両端子が3極(TRS)のステレオケーブル、もしくは3極(TRS)からY字のステレオ出力のケーブルを使用します。これにより、アンダーサドル・ピックアップ出力(チップ)とタップ・ボディセンサー出力(リング)が生成されます。アンダーサドルピックアップをT(チップ)に、タップ・ボディセンサーをR(リング)に分離するには、ブレンド・コントロールノブをボディエンド側いっぱいまで回します。

ブレンド・コントロールノブをネック側へ回すと、T(チップ)上のタップ・ボディセンサーとアンダーサドル・ピックアップの信号がミックスします。R(リング)からはブレンド・コントロールノブの位置に関係なく、タップ・ボディセンサーの信号はフルで出力されます。

ステレオ出力でパフォーマンスする場合は、アンプやPAで左右それぞれのチャンネルで、個別のEQ、ゲイン、およびエフェクト設定することをお勧めします。左右チャンネルの各ピックアップのサウンドをそれぞれ細かく調整することで、タップ・ボディセンサーの強力でパーカッシブなレスポンスとアンダーサドル・ピックアップの最適なサウンドを得られます。

Additional Controls

Voicing Switch

このスイッチはコントロールモジュールの下側にあり、アンダーサドル・ピックアップのボイシングを選択します。サウンドホールから離れたスイッチ位置は、微妙な低音ブーストとパンチが加わり、より広がりのあるローエンドが得られます。サウンドホール側のスイッチ位置はよりフラットなレスポンスを生み出します。ギターの特長やパフォーマンス要件に適した設定を選択します。

※以下の参考例をご参照ください。

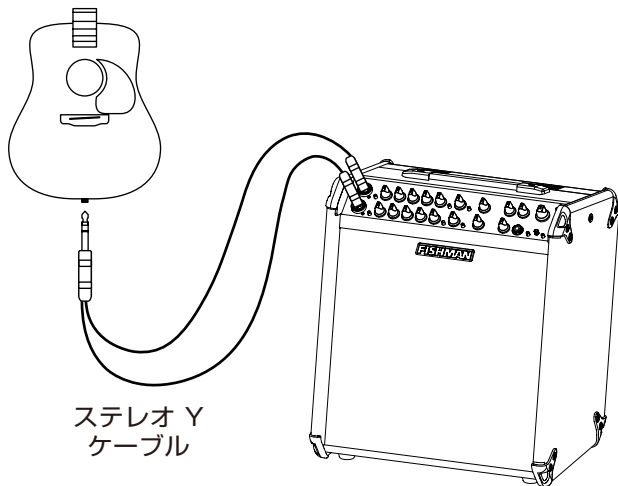
- 低音がブーストされたボイシング（サウンドホールから離れた側のスイッチ位置）は、スモールボディのギターを使用しているギタリスト向けのサウンド。
- よりフラットなボイシング（サウンドホール側のスイッチ位置）は、バンドの中でよく通るサウンドを実現します。特にフルサイズのギターを使用する際、低域のまわりなどフィードバックをコントロールしやすくなります。

Battery Replacement

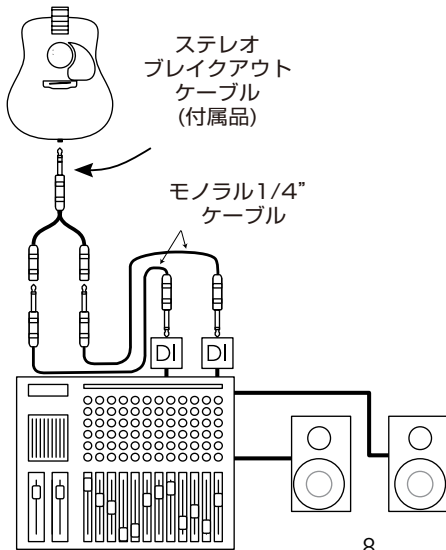
プリアンプ内に内蔵されているLEDライトが点灯し続けている場合はバッテリーの交換時期です。ギター内部のバッテリーバッグ(布製)を取り外して新しい電池と交換してください。

運搬や空輸などの際、バッテリーは外しておくことをお勧めします。ギター内部でバッテリーが外れ、楽器に損傷を与える恐れがあります。

Dual Source - Acoustic Amp



Dual Source – PA



www.fishman.com

FISHMAN

【禁無断転載】

FISHMAN TRANSDUCERS 総輸入代理発売元

株式会社 黒澤楽器店

* 製品仕様は品質向上のため予告なく変更する場合があります。